



## 11 Гарантийные обязательства:

- 11.1 Гарантийный срок – 2 года при соблюдении правил эксплуатации.  
11.2 За неправильную транспортировку, хранение, монтаж и эксплуатацию светильника, изготовитель ответственность не несет.  
11.3 При отсутствии номера партии, даты продажи, штампа торгующей организации, подписей продавца и покупателя на Гарантийном талоне, гарантийный срок исчисляется со дня изготовления изделия.  
11.4 Номер партии и дата изготовления нанесены на корпус светильника в формате XX-YY.ZZZZ, где XX обозначает код завода-изготовителя, YY – месяц, ZZZZ – год.

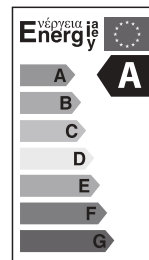
## 12 Гарантийный талон:

- 12.1 Гарантийный талон действителен только при заполнении всех данных.

Номер партии и дата изготовления	Заполняется продавцом	см. на корпусе изделия
Дата продажи		дд/мм/ гggg
Адрес продавца		штамп магазина
Штамп продавца		подпись, штамп продавца
Покупатель		ФИО, подпись

**RU Изготовитель:**  
«ОПАЛТЕК (ГК) Лимитед» Флэт А, 9 Флор, Селвин Фэктори Билдинг, 404 Квун-Тонг роуд, Квун-Тонг, Коулун, Гонконг, Китай. Сделано в Китае.  
**Уполномоченная организация**  
(Импортер): ООО «ВТЛ» 192102, г. Санкт-Петербург, ул. Бухарестская, д. 22, корп. 2, лит. Д, пом. 1-Н, офис 115  
Гарантия: 2 года.  
Дату изгот.: (см. на изделии).  
Срок годности: не ограничен.

**BY Вытворца:**  
«ОПАЛТЕК (ГК) Лімітэд». Флэт А, 9 Флор, Сэлвін Фэктори Білдынг, 404 Квун-Тонг Роўд, Квун-Тонг, Коулун, Ганконг, Кітай. Зроблена ў Кітаі.  
**Упаўнаважаная арганізацыя**  
(Імпарцёр): ІП Кашкан Андрэй Алегавіч. 220025, г. Мінск, вул. Ясеніна д.34, кв. 25  
Тэл: +375 (33) 366-33-70  
Гарантыя: 2 гады.  
Дату вырабу: (гл. на вырабе).  
Тэрмін прыдатнасці: не абмежаваны.



Действительно  
только для ЕАЭС



# ПРОЖЕКТОР СВЕТОДИОДНЫЙ ТРЕКОВЫЙ СЕРИИ PTR

## 1 Назначение:

- 1.1 Прожектор светодиодный линейный рассеянного света серии PTR (далее прожектор) предназначен для освещения коммерческих и бытовых помещений, торговых центров, супермаркетов, выставочных павильонов, автосалонов, ресторанов, кафе, отелей, музеев, административно-хозяйственных помещений и т.д.  
1.2 Прожектор рассчитан для работы от сети переменного тока ~220-240В/50-60Гц. В прожекторе в качестве источника света используются светодиоды SMD 3030.  
1.3 Прожектор производится в климатическом исполнении УХЛ4 по ГОСТ 15150-69, предназначен для использования внутри помещений, нижняя пороговая рабочая температура +1°C, верхняя +55°C.  
1.4 Прожектор соответствует классу защиты II от поражения электрическим током.

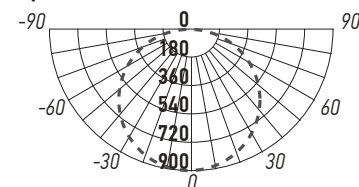
## 2 Преимущества:

- 2.1 Прожектор имеет мгновенное включение, высокую цветопередачу, устойчив к климатическим воздействиям.  
2.2 Корпус прожектора, который легко установить в любой точке шинопровода (трека), позволяет создавать зоны с мягким рассеяным освещением.  
2.3 Хорошее отведение тепла обеспечивает долгую стабильную работу прожекторов.  
2.4 Простота и удобство в монтаже.

## 3 Особенности:

- 3.1 Трековые прожекторы крепятся на шинопровод (трек) с помощью встраиваемой системы крепления (адаптеров).  
3.2 Конструкция трековой системы обеспечивает перемещение прожекторов вдоль трека, что позволяет изменять уровень освещенности различных зон.  
3.3 Соединение треков в линию производится с помощью коннекторов (прямых, угловых, Т-образных, Х-образных, гибких).  
3.4 Трек, коннекторы и стационарные крепления в комплект поставки не входят.

## 4 Кривые силы света:



## 5 Технические характеристики светильника:

	PTR 1935 35W 3000K 120° BL IP40	PTR 1935 35W 3000K 120° WH IP40	PTR 1935 35W 4000K 120° BL IP40	PTR 1935 35W 4000K 120° WH IP40
Номинальная мощность, Вт	35	35	35	35
Входное напряжение, В	~220-240	~220-240	~220-240	~220-240
Потребляемый ток, А	0,09	0,09	0,09	0,09
Световой поток, Лм	2500	2500	2500	2500
Цветовая температура, К	3000	3000	4000	4000
Источник света, светодиоды	SMD 3030	SMD 3030	SMD 3030	SMD 3030
Количество светодиодов, шт	48	48	48	48
Индекс цветопередачи, Ra>	80	80	80	80
Угол светораспределения, гр°	120°	120°	120°	120°
Коэффициент мощности	>0,6	>0,6	>0,6	>0,6
Коэффициент пульсации	<5%	<5%	<5%	<5%
Степень защиты	IP40	IP40	IP40	IP40
Класс защиты от поражения электротоком	II	II	II	II
Класс энергетической эффективности	A	A	A	A
Климатическое исполнение	УХЛ4	УХЛ4	УХЛ4	УХЛ4
Диапазон рабочих температур, °С	+1°... +55°	+1°... +55°	+1°... +55°	+1°... +55°
Габаритные размеры, LxВxН мм	607x35x32	607x35x32	607x35x32	607x35x32
Вес нетто, кг	0,390	0,390	0,390	0,390
Цвет корпуса	черный	белый	черный	белый
Материал корпуса	алюминий	алюминий	алюминий	алюминий
Материал рассеивателя	опаловый поликарбонат		опаловый поликарбонат	
Срок службы, часов	30000	30000	30000	30000
Гарантия	2 года	2 года	2 года	2 года

Технические характеристики определённого артикула Изделия указаны на упаковке. Фирма производитель оставляет за собой право на внесение изменений в конструкцию, дизайн и комплектацию Изделия, не ухудшающих его технических и потребительских характеристик.

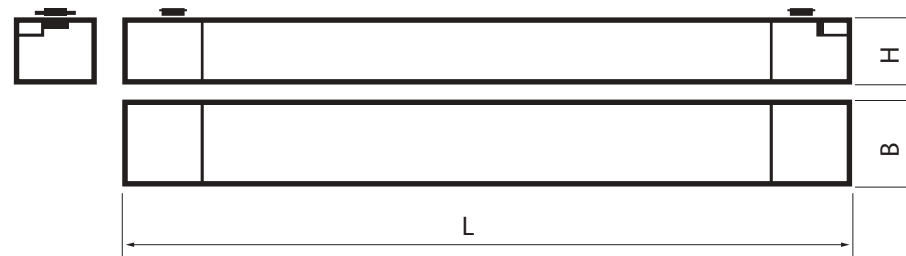


Рис.1 Прожектор PTR 19

## 6 Комплектность:

- |     |  |   |
|-----|--|---|
| 6.1 | Прожектор, шт.   | 1 |
| 6.2 | Технический паспорт и руководство по эксплуатации, шт. | 1 |
| 6.3 | Упаковочная коробка, шт.                               | 1 |

## 7 Требования по технике безопасности:

- 7.1 Монтаж прожектора, устранение неисправностей, чистка производится только при отключении электропитания квалифицированным специалистом.
- 7.2 Использование прожектора допускается только при указанном напряжении сети.
- 7.3 Не располагать прожектор вблизи горючих, легковоспламеняющихся предметов и химически активных элементов, а также нагревательных приборов.
- 7.4 Прожектор ремонту не подлежит. При выходе из строя изделие утилизировать.

## 8 Подготовка прожектора к работе, установка, правила эксплуатации:

- 8.1 Распаковать прожектор, убедиться в его целостности и правильности комплектации.
- 8.2 Установить шинопровод на монтажную поверхность, подключить шинопровод к сети.
- 8.3 Закрепить прожектор на шинопроводе.
- 8.4 Перевести фиксаторы прожектора в положение «открыто» (фиксирующие лапки вдоль шинопровода).
- 8.5 Вставить прожектор в трек.
- 8.6 Перевести фиксатор прожектора в положение «закрыто» (фиксирующие лапки поперек шинопровода).
- 8.7 Повернуть рычаг дополнительного фиксатора, совмещенного с контактами прожектора, в положение «закрыто».
- 8.8 В процессе эксплуатации, не реже двух раз в год, необходим профилактический осмотр и чистка прожектора. Чистка прожектора от загрязнения производится мягкой ветошью, смоченной в слабом мыльном растворе только при отключенном питании.
- 8.9 Прожектор не предназначен для эксплуатации в особо сырых и жарких помещениях. Не допустима работа светильника в помещениях с недостаточной вентиляцией.
- 8.10 Не допускается непрерывная работа прожектора более чем 16 часов в сутки.
- 8.11 Прожектор не диммируется.

## 9 Условия транспортировки и хранения:

- 9.1 Транспортировка допускается любым видом крытого транспорта, обеспечивающего защиту упакованной продукции от механических повреждений, непосредственного воздействия атмосферных осадков и ударных нагрузок в соответствии с правилами перевозок грузов, действующих на транспорте данного вида.
- 9.2 Условия транспортирования в части воздействия механических факторов – группа С (средние) по ГОСТ 23216-78.
- 9.3 Условия хранения прожекторов должны соответствовать группе условий хранения 3 (Ж3) по ГОСТ 15150-69. Хранение осуществляется в упаковке изготовителя в закрытых помещениях с естественной вентиляцией при температуре от -50°С до +50°С и относительной влажности не более 98% при 35°С.

## 10 Утилизация:

- 10.1 Светодиодные прожекторы относятся к малоопасным твердым бытовым отходам. Изделия необходимо утилизировать путем передачи в специализированные организации по переработке вторичного сырья в соответствии с законодательством стран, где произведена покупка.